

Лечение врожденных пороков сердца в Частной клинике "Дёблинг"

Др. Миклош Пинтер

*Специалист педиатрии и детской кардиологии
Руководитель Центра врожденных пороков сердца
в Частной Клинике "Дёблинг "*



Понятие врождённый порок сердца включает в себя различные заболевания, причиной которых являются нарушения эмбрионального и фетального развития сердца. Подобные дефекты могут быть диагностированы уже во время беременности или непосредственно после родов, однако во многих случаях заболевание остаётся незамеченным на протяжении многих лет.

Такие пациенты требуют специализированного обслуживания. По этой причине в марте 2009 года частная клиника Дёблинг открыла новый центр кардиологии специализированный на лечении врождённых пороков сердца.



В центре кардиологии для лечения врождённых пороков сердца у детей, подростков и взрослых в Венской частной клинике "Дёблинг" Др. Пинтер предлагает следующие виды медицинского обслуживания:

- Полное кардиологическое обследование ребенка - детальное установление актуального состояния пациента. При необходимости - планирование и организация требуемого дополнительного лечения. Оценка предыдущего лечения и необходимости дополнительных корректировочных вмешательств, например, введение сердечного катетера).
- Дополнительно к кардиологическим обследованиям, предлагающимся в центре в клинике Дёблинг представлен полный спектр визуальной диагностики: своя лаборатория, дигитальный рентген, магнитно-резонансный и компьютерный томографы, УЗИ в трёх измерениях и специальное высокочувствительное УЗИ для пренатальной диагностики.

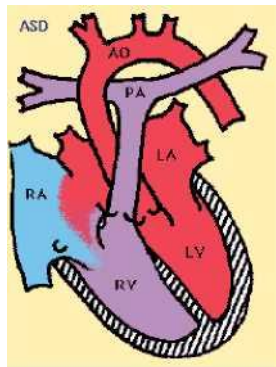
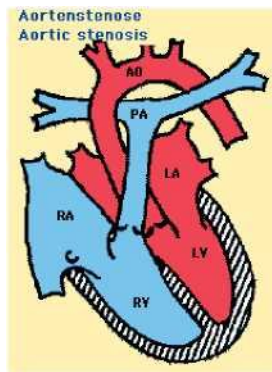
Для успешного лечения пороков сердца особенно важна ранняя диагностика во время беременности. Постоянное наблюдение за развитием плода позволяет принять необходимые меры непосредственно после рождения, а некоторые дефекты могут быть откорректированы еще в утробе матери. Пренатальная диагностика пороков сердца включает в себя специальные ультразвуковые исследования и фетальную эхокардиографию предоставляющую детальную информацию о возможных видах лечения при существующих сердечных аномалиях.

Свой многолетний опыт в диагностике и лечении пороков сердца Др. Пинтер накопил во время многолетней работы во всемирно известном центре детской кардиологии г. Линц, где он проводит специализированные операции.

Часто встречающимися дефектами являются:

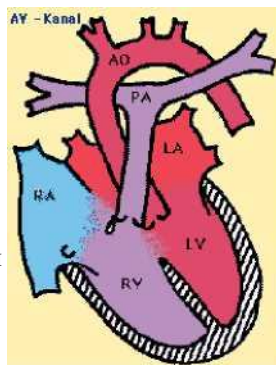
Стеноз аортального клапана, причиной которого могут быть утолщение створок клапана или нарушение развитие корня аорты.

Такое нарушение приводит к гипертрофии левого желудочка и чаще всего требует оперативной коррекции.



Дефект межпредсердной перегородки - представляет собой отверстие в перегородке разделяющей левое и правое предсердие, что приводит к лево-правому шунту и перегрузке малого круга кровообращения.

Дефекты перегородки входа (типа предсердно-желудочкового канала) при этом дефект межпредсердной перегородки сочетается с дефектом межжелудочковой перегородки и левый и правый предсердно-желудочковые клапаны сливаются в один клапан. Последствиями являются смешанной обогащенной кислородом крови из левого сердца с кровью в правом сердце и повышение кровяного давления в артериях малого круга кровообращения.

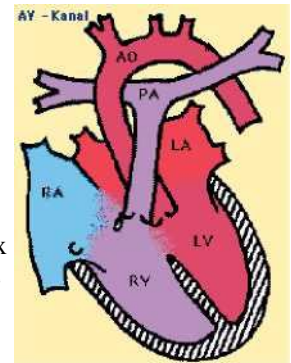


Следствиями повышения давления в лёгочных артериях является патологическое повышение сопротивления сосудов, что делает своевременное оперативное лечение особенно важным.

Проводить вмешательство рекомендуется в течение первых двух месяцев после рождения.

Тетрада Фалло, сложная патология сердца, приводящая к цианозу. При этой патологии стеноз устья легочного ствола сочетается с дефектом межжелудочковой перегородки, смещением аорты вправо и кпереди и вторично развивающейся гипертрофии правого желудочка.

Несмотря на высокую вероятность послеродовой ремиссии, менее тяжелых нарушений большинство врождённых патологий являются показателями к оперативному лечению. Успех которого значительно зависит от своевременности терапии.



Но и после удачного лечения в детстве многие пациенты, нуждаются во внимательной опеке и во взрослом возрасте. Зачастую для поддержания ранее достигнутых результатов требуется дополнительное лечение (операции или диагностическая катетеризация сердца). Для ответов на специфические вопросы в отношении образа жизни, планирования беременности и пр. требуется подробная информация об основном заболевании.

Для того, чтобы гарантировать наилучшее отвечающее самым высоким стандартам медицинское обслуживание, Др. Пинтер пользуется инфраструктурой частной клиники "Дёблинг" включающей в себя как технические ресурсы, так и возможность консультации лучших специалистов страны различных медицинских направлений. Клиника располагает всеми передовыми техническими возможностями и пользуется превосходной репутацией среди пациентов и врачей.